

## Дверной доводчик DC130

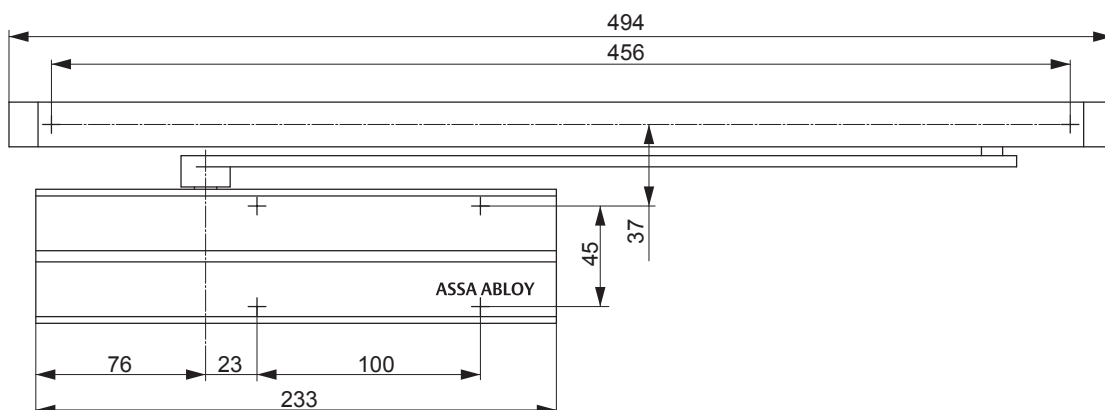
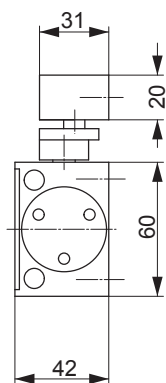
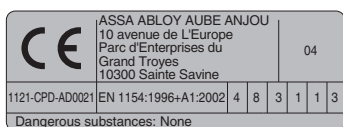


### ASSA ABLOY DC130

- Шестеренно-реечный дверной доводчик со скользящей тягой
- Регулируемая сила закрывания категории EN 3
- Для распашных дверей шириной до 950 мм

### Характеристики DC130

- Не имеет сторонности, применим для дверей правого и левого открывания.
- Подходит для установки на противопожарные двери
- Отдельная регулировка скорости, тормоза открывания (BC) и конечной скорости закрывания
- Термодинамические клапаны для обеспечения стабильной работы
- Стандартные цвета: серебристый EV1; белый RAL9016; коричневый RAL8014; черный RAL9005



Пример отдельных преимуществ наших моделей доводчиков для различных сфер бизнеса.

### Преимущества

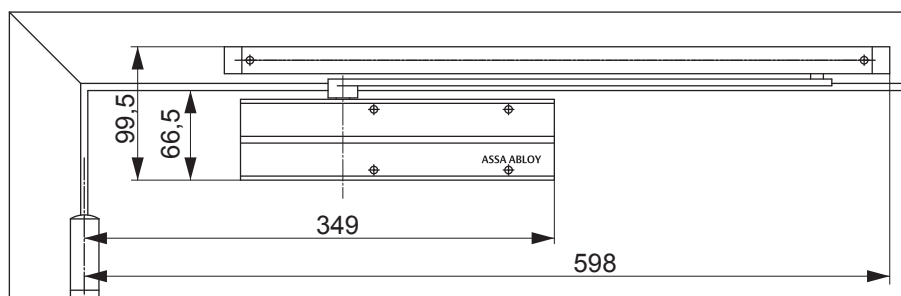
<b>Архитекторы и проектировщики</b>	- Компактный дизайн - Недорогой доводчик со скользящей тягой
<b>Строители и установщики</b>	- Простая и быстрая установка - Не имеет сторонности, подходит для правых и левых дверей - Простота настроек
<b>Торговля</b>	- Недорогой доводчик для стандартных дверей - Все в комплекте, упаковка включает доводчик со скользящей тягой
<b>Пользователь</b>	- Практически не зависит от колебаний температуры благодаря термодинамическим клапанам - Функция торможения открывания сэкономит дверь и стены от повреждений

## DC130 Технические характеристики

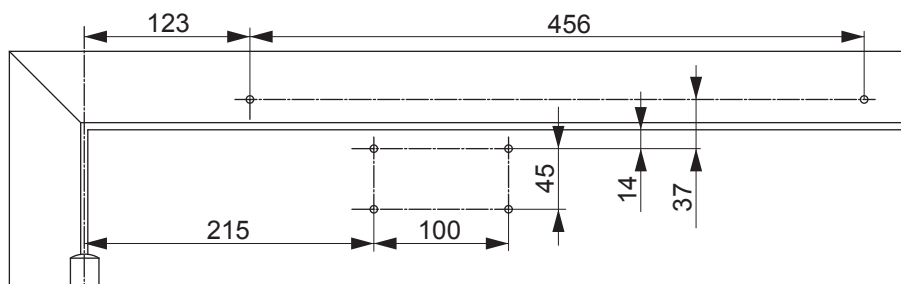
### Технические характеристики

Регулируемое усилие закрывания	EN 3
Ширина дверного полотна до	950 мм
Противопожарные двери	да
Направление открывания двери	Правые и левые двери
Скорость закрывания	Настраивается между 180°-0°
Конечная скорость закрывания	Настраивается между 15°-0°
Тормоз открывания	Настраивается свыше 75°
Вес	2,4 кг
Высота	60 мм
Глубина	42 мм
Длина	233 мм
Сертифицирован в соответствии с	EN 1154
СЕ маркировка	да

**Пример монтажа**  
На схеме показан монтаж с внешней стороны двери



**Установочные размеры**  
EN3



### Спецификация для DC130

- Дверной доводчик ASSA ABLOY DC130 с шестеренно-реечной технологией в соответствии с DIN EN 1154
- Усилие закрывания EN 3, для дверей шириной до 950 мм
  - Плавно регулируются параметры скорости закрывания, конечной скорости закрывания и тормоз открывания
  - Подходит для установки на противопожарные двери
  - С СЕ маркировкой
  - Подходит для дверей правого и левого открывания

### Цвет:

- Серебристый EV1
- Белый RAL9016
- Черный RAL9005
- Коричневый RAL8014

### Описание

DC130 EN 3, серебристый EV1  
 DC130 EN 3, белый RAL9016  
 DC130 EN 3, черный RAL9005  
 DC130 EN 3, коричневый RAL8014  
 Фиксатор открытого положения A163